



Modelos: 95V01 | S5406C

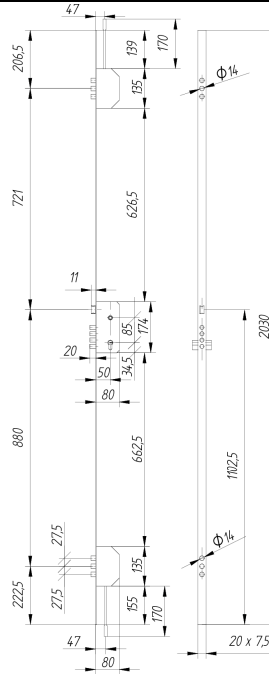
La Industrial Cerrajera SA (LINCE)
 Urkizuaran, 10
 48230 Elorrio
 BIZKAIA (ESPAÑA)

UNE-EN 12209:2004 (ES5454:2020)	1	A	1	0	0	0	1	B
---------------------------------	---	---	---	---	---	---	---	---

1239

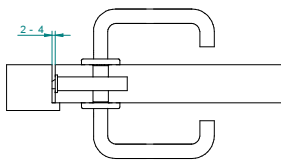
100956-003-a/22

La cerradura debe instalarse en hojas de puerta que no superen una masa de 100 kg, una altura de 2.500 mm y una anchura de 1.300 mm.
 The lock must be installed indoors of 100 kg maximum, height 2.500mm and 1.300 width.

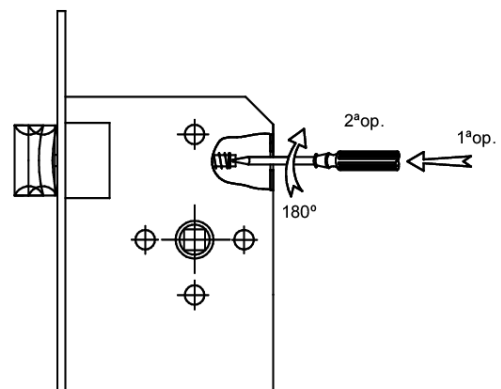


IMPORTANTE: con objeto de lograr un funcionamiento correcto, es necesario engrasar las partes móviles (picaporte, punto central, etc.) durante el montaje, y posteriormente cada 20.000 ciclos y al menos una vez por año.

IMPORTANT: in order to guaranty a correct use, it is compulsory to lubricate the driving parts (latch, central latch, etc.) while assembling, and afterwards every 20.000 cycles and at least once per year.



Holgura entre marco y puerta.
 Gap between frame and door



Reversibilidad picaporte.
 Latch reversibility